





















VESTIMENTA FIESTAS PATRIAS 2023.

Curso	Zona a bailar	Vestimenta		
		Mujer	Hombre	IMAGEN REFERENCIAL
PKA PKC PKB	SUR	<ul style="list-style-type: none"> -Jumper negro con cintas rojas en el borde. -Camiseta blanca -Cintillo y collar mapuche. -Cinturón rojo (tela) -Panty blanca. -Zapato negro. -Cintas de colores en el pelo. 	<ul style="list-style-type: none"> -Poncho café (tela) -Pantalón negro(tela) -Camiseta blanca. -Zapato negro. -Cintillo y faja mapuche. -Palín. 	
KA KB KC	NORTE	<p>Niñas:</p> <ul style="list-style-type: none"> -Camiseta de algodón (color por curso) -Falda Razo (color por curso) -Sombrero (color por curso) -Panty Blanca -Zapato negro -Aguayo (punta triangular) <p>Kinder A: VERDE Kinder B: ROJO Kinder C: AZUL</p>	<p>Niños:</p> <ul style="list-style-type: none"> -Camiseta de algodón (color por curso) -Sombrero negro con 3 plumas de colores. -Pantalón negro. -Chaquetilla negra. -Pompones. -Morrallito. -Zapato negro. 	
1A	CENTRO	<ul style="list-style-type: none"> -Vestimenta de huasa campesina o huasa elegante -Pañuelo obligatorio. -Zapato negro 	<ul style="list-style-type: none"> -Vestimenta de huaso campesino o elegante -Pañuelo obligatorio. -Zapato negro *Opcionales: -Espuelas y manto. 	
1B	CENTRO	<ul style="list-style-type: none"> -Vestimenta de huasa campesina o huasa elegante -Pañuelo obligatorio. -Zapato negro 	<ul style="list-style-type: none"> -Vestimenta de huaso campesino o elegante -Pañuelo obligatorio. -Zapato negro *Opcionales: -Espuelas y manto. 	
1C	CENTRO	<ul style="list-style-type: none"> -Vestimenta de huasa campesina o huasa elegante -Pañuelo obligatorio. -Zapato negro 	<ul style="list-style-type: none"> -Vestimenta de huaso campesino o elegante -Pañuelo obligatorio. -Zapato negro *Opcionales: -Espuelas y manto. 	

2A	NORTE	<p>Blusa o camiseta de color. (elección del curso)</p> <ul style="list-style-type: none"> - Falda negra con 3 cintas de colores (roja, amarilla y verde) -Sombrero -Pantys blancas o transparentes -Zapato o zapatilla negra <p>Peinado: Una trenza o elección del curso.</p>	<ul style="list-style-type: none"> -Camiseta o camisa de color (elección del curso) - Sombrero -Chaquetilla gillet -Faja -Pantalón gris o negro -Zapato negro -Gorro o sombrero nortino 	
2B	CENTRO	<ul style="list-style-type: none"> -Vestimenta de huasa campesina o huasa elegante -Pañuelo obligatorio. -Zapato negro 	<ul style="list-style-type: none"> -Vestimenta de huaso campesino o elegante -Pañuelo obligatorio. -Zapato negro *Opcionales: -Espuelas y manto. 	
2C	SUR	<p>Blusa o camiseta blanca.</p> <p>Falda negra.</p> <p>Punta negra</p> <p>Pañuelo en la cabeza negro</p> <p>Pantys blancas</p> <p>Zapato o zapatilla negra</p> <p>Peinado: Una trenza</p>	<p>Camiseta o camisa a cuadros.</p> <p>Chaquetilla gillet</p> <p>Pantalón gris o negro</p> <p>Zapato negro</p> <p>Gorro de lana</p> <p>Calcetas o polainas de lana</p>	
3A	SUR	<p>Blusa o camiseta blanca.</p> <p>Falda negra.</p> <p>Punta negra</p> <p>Pañuelo en la cabeza negro</p> <p>Pantys blancas</p> <p>Zapato o zapatilla negra</p> <p>Peinado: Una trenza</p>	<p>Camiseta o camisa a cuadros.</p> <p>Chaquetilla gillet</p> <p>Pantalón gris o negro</p> <p>Zapato negro</p> <p>Gorro de lana</p> <p>Calcetas o polainas de lana</p>	
3B	NORTE	<p>-Blusa o camiseta de color. (elección del curso)</p> <ul style="list-style-type: none"> - Falda negra con 3 cintas de colores (roja, amarilla y verde) -Sombrero -Pantys blancas o transparentes -Zapato o zapatilla negra <p>Peinado: Una trenza o elección del curso.</p>	<ul style="list-style-type: none"> -Camiseta o camisa de color (elección del curso) - Sombrero -Chaquetilla gillet -Faja -Pantalón gris o negro -Zapato negro -Gorro o sombrero nortino 	
4A	NORTE	<p>-Blusa o camiseta de color. (elección del curso)</p> <ul style="list-style-type: none"> - Falda negra con 3 cintas de colores (roja, amarilla y verde) <p>-Sombrero</p>	<ul style="list-style-type: none"> - Camisa o camiseta de color - Chaqueta Gillet - Sombrero - Pantalón negro o gris - Faja - Zapato negro 	

		-Pantys blancas o transparentes -Zapato o zapatilla negra Peinado: Una trenza o elección del curso.	- Gorro o sombrero nortino negro	
4B	PASCUA	-Pareo o plumas. *Opcional: Uso de calzas, camiseta blanca y zapatillas chicle, pintura de cuerpo en caso de querer hacer diseños. Accesorios opcionales: collares, cintillos, etc.	-Pareo o plumas. *Opcional: Uso de calzas, camiseta blanca y zapatillas chicle, pintura de cuerpo en caso de querer hacer diseños. Accesorios opcionales: collares, cintillos, etc.	
5A	CENTRO	-Vestimenta de huasa campesina o huasa elegante -Pañuelo obligatorio. -Zapato negro	-Vestimenta de huaso campesino o elegante -Pañuelo obligatorio. -Zapato negro *Opcionales: -Espuelas y manto.	
5B	CENTRO	-Vestimenta de huasa campesina o huasa elegante -Pañuelo obligatorio. -Zapato negro	-Vestimenta de huaso campesino o elegante -Pañuelo obligatorio. -Zapato negro *Opcionales: -Espuelas y manto.	
6A	PASCUA	-Pareo o plumas. *Opcional: Uso de calzas, camiseta blanca y zapatillas chicle, pintura de cuerpo en caso de querer hacer diseños. -Accesorios opcionales: collares, cintillos, etc.	-Pareo o plumas. *Opcional: Uso de calzas, camiseta blanca y zapatillas chicle, pintura de cuerpo en caso de querer hacer diseños. -Accesorios opcionales: collares, cintillos, etc.	
6B	PASCUA	-Pareo o plumas. *Opcional: Uso de calzas, camiseta blanca y zapatillas chicle, pintura de cuerpo en caso de querer hacer diseños. -Accesorios opcionales: collares, cintillos, etc.	-Pareo o plumas. *Opcional: Uso de calzas, camiseta blanca y zapatillas chicle, pintura de cuerpo en caso de querer hacer diseños. -Accesorios opcionales: collares, cintillos, etc.	

7A	NORTE	<ul style="list-style-type: none"> -Falda color rojo -Capa del mismo color en la espalda -Blusa blanca -Pantys -Zapato color negro -Sombrero rojo 	<ul style="list-style-type: none"> -Pantalón blanco. -Camisa blanca -Faja roja -Capa roja en la espalda. -Zapato negro -Sombrero rojo 	
7B	NORTE	<ul style="list-style-type: none"> -Falda color azul -Capa del mismo color en la espalda -Blusa blanca -Pantys -Zapato color negro -Sombrero azul 	<ul style="list-style-type: none"> -Pantalón blanco. -Camisa blanca -Faja azul -Capa azul en la espalda. -Zapato negro -Sombrero azul 	
8A	NORTE	<ul style="list-style-type: none"> -Sombrero negro con franjas de colores o plumas. -Blusa a camiseta blanca. - Manta del color de la falda -Falda de color (curso se pone de acuerdo) -Zapato negro 	<ul style="list-style-type: none"> - Sombrero negro con franjas de colores o plumas -Camisa de un color o cuadros -Chaqueta gillet - Pantalón gris o negro - Zapato negro 	
8B	NORTE	<ul style="list-style-type: none"> -Falda color azul -Capa del mismo color en la espalda -Blusa blanca -Pantys -Zapato color negro -Sombrero azul <p>Adornos se realizarán en clases</p>	<ul style="list-style-type: none"> -Pantalón blanco. -Camisa blanca -Faja azul -Capa azul en la espalda. -Zapato negro -Sombrero azul <p>Adornos se realizarán en clases</p>	
IA	SUR	<ul style="list-style-type: none"> -Blusa o camiseta blanca. -Falda azul -Punta negra -Pañuelo en la cabeza negro -Pantys transparentes -Zapato o zapatilla negra -Pañuelo blanco 	<ul style="list-style-type: none"> -Camiseta o camisa azul -Chaquetilla gillet -Pantalón gris o negro -Zapato negro -Gorro de lana (chilote) -Calcetas o polainas de lana -Pañuelo blanco 	
IB	SUR	<ul style="list-style-type: none"> -Traje negro tipo jumper -Cinta roja en la cintura -Collar metálico, estilo mapuche 	<ul style="list-style-type: none"> - Pantalón café corto (sobre la rodilla) - Bombacho negro sobre el pantalón café. - Cintillo mapuche - hacha de juguete <ul style="list-style-type: none"> • Poncho opcional 	

IIA	NORTE	<ul style="list-style-type: none"> -Falda color rojo -Capa del mismo color en la espalda -Blusa blanca -Pantys -Zapato color negro 	<ul style="list-style-type: none"> -Pantalón de color rojo. -Camisa blanca -Capa roja en la espalda. -Zapato negro -Mascara de diablo 	
IIB	NORTE	<ul style="list-style-type: none"> Falda color rojo -Capa del mismo color en la espalda -Blusa blanca -Pantys -Zapato color negro 	<ul style="list-style-type: none"> Pantalón de color rojo. -Camisa blanca -Capa roja en la espalda. -Zapato negro -Mascara de diablo 	
IIC	NORTE	<ul style="list-style-type: none"> Falda color rojo -Capa del mismo color en la espalda -Blusa blanca -Pantys -Zapato color negro 	<ul style="list-style-type: none"> Pantalón de color rojo. -Camisa blanca -Capa roja en la espalda. -Zapato negro -Mascara de diablo 	
IIIA	PASCUA	<ul style="list-style-type: none"> Pareo o plumas. Opcional: Uso de calzas, camiseta blanca y zapatillas chicle, pintura de cuerpo en caso de querer hacer diseños. Accesorios opcionales: collares, cintillos, etc. 	<ul style="list-style-type: none"> Pareo o plumas. Opcional: Uso de calzas, camiseta blanca y zapatillas chicle, pintura de cuerpo en caso de querer hacer diseños. Accesorios opcionales: collares, cintillos, etc. 	
IIIB	PASCUA	<ul style="list-style-type: none"> Pareo o plumas. Opcional: Uso de calzas, camiseta blanca y zapatillas chicle, pintura de cuerpo en caso de querer hacer diseños. Accesorios opcionales: collares, cintillos, etc. 	<ul style="list-style-type: none"> Pareo o plumas. Opcional: Uso de calzas, camiseta blanca y zapatillas chicle, pintura de cuerpo en caso de querer hacer diseños. Accesorios opcionales: collares, cintillos, etc. 	
IVA	CENTRO	<ul style="list-style-type: none"> -Vestimenta de huasa campesina o huasa elegante -Pañuelo obligatorio. -Zapato negro 	<ul style="list-style-type: none"> -Vestimenta de huaso campesino o elegante -Pañuelo obligatorio. -Zapato negro *Opcionales: -Espuelas y manto. 	
IVB	CENTRO	<ul style="list-style-type: none"> -Vestimenta de huasa campesina o huasa elegante -Pañuelo obligatorio. -Zapato negro 	<ul style="list-style-type: none"> -Vestimenta de huaso campesino o elegante -Pañuelo obligatorio. -Zapato negro *Opcionales: -Espuelas y manto. 	